

Power Query op de achtergrond vernieuwen uitschakelen

13-1-2020 • 2 minutes to read • [Edit Online](#)

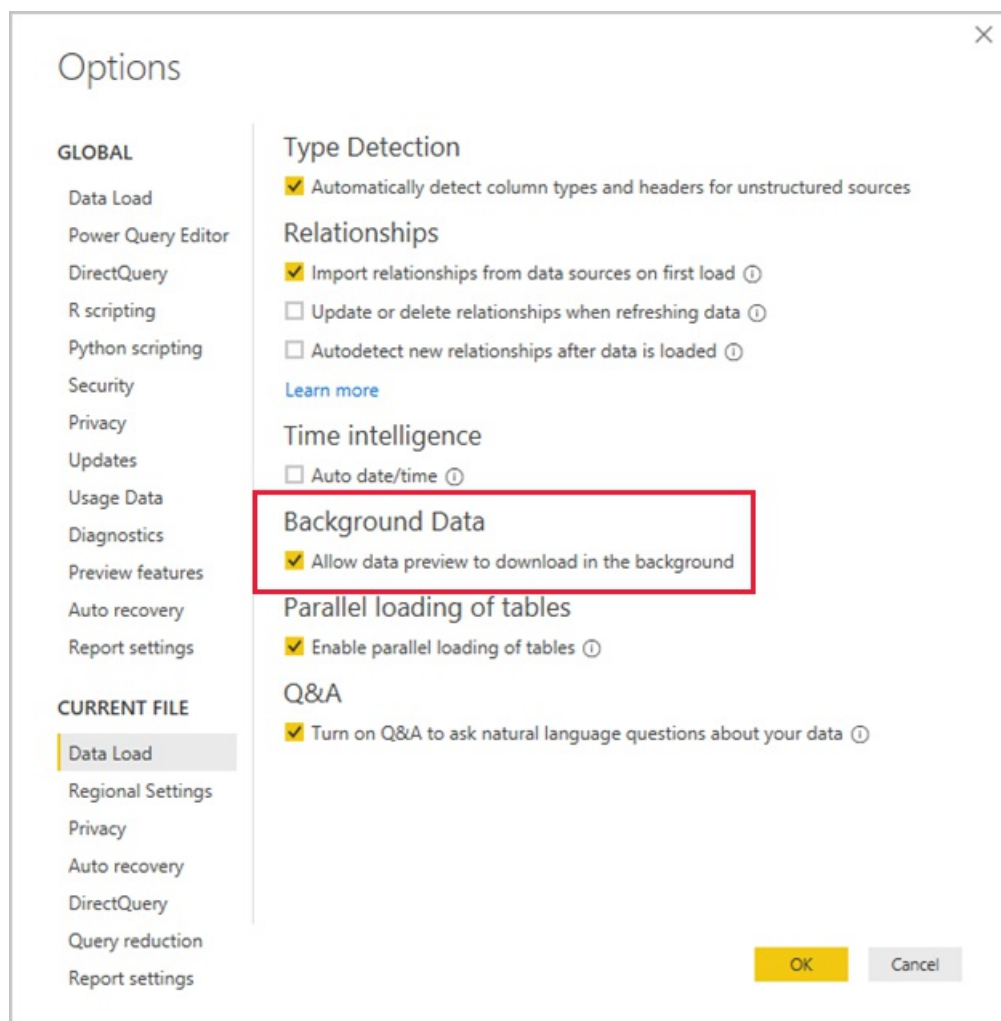
Dit artikel is geschreven voor iedereen die Import-gegevensmodellen maakt met Power BI Desktop.

Als in Power Query gegevens worden geïmporteerd, worden voor elke query standaard tot 1.000 rijen met voorbeeldgegevens in de cache opgeslagen. Met voorbeeldgegevens kunt u een snel voorbeeld weergeven van brongegevens en van transformatieresultaten voor elke stap van uw query's. Deze worden afzonderlijk op schijf opgeslagen en niet in het Power BI Desktop-bestand.

Als uw Power BI Desktop-bestand echter veel query's bevat, kan het vernieuwen langer duren vanwege het ophalen en opslaan van voorbeeldgegevens.


Aanbeveling

U kunt sneller vernieuwen door het Power BI Desktop-bestand in te stellen op het bijwerken van de voorbeeldcache *op de achtergrond*. In Power BI Desktop schakelt u dit in door *Bestand > Opties en instellingen > Opties* te selecteren en vervolgens de pagina *Gegevens laden* te selecteren. Vervolgens kunt u de optie **Toestaan dat voorbeeld van gegevens op de achtergrond wordt gedownload** inschakelen. Deze optie kan alleen worden ingesteld voor het huidige bestand.

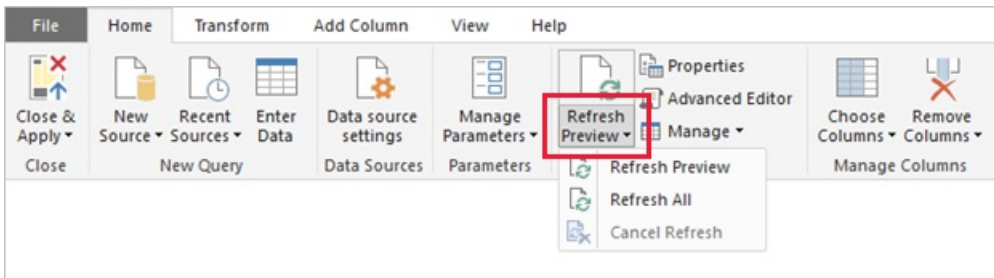


Het inschakelen van op de achtergrond vernieuwen kan ertoe leiden dat voorbeeldgegevens verouderd raken. Als www.e-mergo.nl

dit gebeurt, ontvangt u de volgende waarschuwing van de Power Query-editor:



Het is altijd mogelijk om de voorbeeldcache bij te werken. U kunt deze bijwerken voor één query of voor alle query's met behulp van de opdracht **Voorbeeld vernieuwen**. U vindt deze opdracht op het lint **Start** van het venster van de Power Query-editor.



Volgende stappen

Bekijk de volgende resources voor meer informatie over dit artikel:

- [Power Query-documentatie](#)
- Vragen? [Misschien dat de Power BI-community het antwoord weet](#)